

广州市海珠区 2018 年国民经济和社会发展统计公报

广州市海珠区统计局

2018 年，我区深入学习贯彻落实习近平新时代中国特色社会主义思想 and 党的十九大精神，认真落实习近平总书记对广东工作提出的“四个走在全国前列”指示精神，坚持稳中求进工作总基调，按照高质量发展要求，积极应对外部环境变化和经济下行压力，保持战略定力，坚定改革开放再出发的决心，统筹推进稳增长、促改革、调结构、惠民生、防风险，经济发展稳中提质，社会民生持续改善，城区综合服务能力迈上新台阶。

一、经济发展稳中提质

（一）综合

GDP 平稳增长。据初步核算，2018 年，全区生产总值（GDP）达到 1881.48 亿元，按可比价格计算，同比（下同）增长 6.7%，高于全国（6.6%）、全市（6.2%），增速位居全市第四。其中，第一产业增加值 1.44 亿元，增长 3.9%；第二产业增加值 283.48 亿元，

增长 15.9%；第三产业增加值 1596.56 亿元，增长 4.6%。产业结构优化为 0.1:15.1:84.8，现代服务业比重达 51.3%，经济密度达 20.81 亿元/平方公里，人均 GDP 达 112103 元。

人口保持稳定。2018 年末，全区常住人口 169.36 万人，增长 1.8%；户籍人口 105.78 万人，增长 1.5%。全区户籍人口出生率 10.95‰，死亡率 7.00‰，自然增长率 3.95‰。政策生育率 97.98%，出生性别比 113.84。

（二）财政税收和金融

财税收入较快增长。2018 年，全区税收总收入 243.97 亿元，增长 15.5%。按税种分，企业所得税 78.80 亿元，增长 30.0%；增值税 87.86 亿元，增长 15.6%。全区一般公共预算收入 54.07 亿元，增长 6.0%，其中税收收入 37.74 亿元，增长 13.9%，非税收入 16.32 亿元，下降 8.7%。一般公共预算支出 109.80 亿元，增长 6.2%。

金融业持续发展。第七届中国（广州）国际金融交易·博览会、第十五届“构建 21 世纪金融体系”中美研讨会等全国性、国际性论坛相继落户琶洲，华胥（广州）产业投资基金等市政府基金落户我区。全国首个风投大厦保利天幕广场签约挂牌，广州创投小镇获选中国华南区优秀产业园 20 强，发布促进广州创投小镇发展行动计划（2018-2020），020 创新实验室、创新资本研究院、创投学院、

科创学院等多个创投服务平台集聚落户创投小镇。积极推进广州市国家文化与金融合作示范区（海珠核心区）创建工作，推动文化与金融的融合发展。全区上市企业 5 家、新三板挂牌企业 36 家、广州股权交易中心挂牌企业 350 家。全区金融业增加值 55.04 亿元，增长 5.7%。

（三）固定资产投资

固定资产投资保持平稳。按项目在地统计口径，2018 年全区完成固定资产投资 301.08 亿元，增长 3.2%。其中，建设改造完成投资 138.84 亿元，下降 22.1%；房地产开发完成投资 162.24 亿元，增长 43.1%。

重点项目建设顺利推进。2018 年，全区 41 个重点项目完成投资 83.62 亿元，完成年度计划进度的 114.8%。其中，22 个市重点建设项目完成投资 67.15 亿元，完成年度计划投资 113.9%。13 个市攻城拔寨项目完成投资 19.1 亿元，完成年度计划投资 112.7%。琶洲互联网创新集聚区加快建设，环球电商城、唯品会公司总部大厦、阿里巴巴华南运营中心、复星南方总部项目等 4 个项目 7 栋楼主体结构完成封顶，广州国际文化中心举办动工仪式。社会民生项目建设顺利，广东省中医院琶洲医院、菩提路小学校安工程、老人公寓等 3 个项目竣工验收；中海名都配套学校及地下停车场建设工

程、海珠区文化服务中心等 2 个项目实现动工。

（四）五大主导产业

五大主导产业发展势头良好，2018 年合计实现增加值 1035.20 亿元，增长 9.3%，增速比 GDP 快 2.6 个百分点，占全区 GDP 比重达 55.0%。

新一代信息技术服务业集聚效应凸显。2018 年，琶洲率先启动创建国家互联网创业创新示范区，加快琶洲互联网创新集聚区产业导入步伐，腾讯科技、阿里巴巴、今日头条、若邻信息等企业高速增长拉动全区规模以上信息传输、软件和信息技术服务业实现营业收入 175.32 亿元，增长 125.5%，全区共有信息传输、软件和信息技术服务业市场主体 3544 户，占比 2.2%。

科技服务业发展后劲十足。我区汇聚中山大学等 7 所高等院校，中国电器院等 9 所中央直属研究院，2 所中科院属研究院等丰富科研院所资源，北科大广州新材料研究院、中科兰德（广东）生物科技有限公司等研发机构企业先后进驻海珠，中山大学、仲恺农业工程学院分别设立中大知识产权服务公司、广东仲恺科学技术服务公司，2018 年科学研究和技术服务业实现营业收入 112.07 亿元，增长 26.2%。

高端商务业加快打造。与省港澳办共同举办粤港澳大湾区专业

服务业合作发展座谈交流会，举行“琶洲专业服务业大厦”预认定授牌仪式，加快推进琶洲专业服务业大厦的打造工作，环球贸易中心、保利天幕广场、保利中悦广场、环汇商业中心、宝地广场、万胜广场、广报中心等高端楼宇陆续投入使用。推动国家级人力资源服务产业园琶洲核心园区建设工作，着手在琶洲互联网集聚区、广州创投小镇、海珠创新湾等产业集聚区选址建设人力资源服务产业园区示范点，推进形成商圈集聚效应。2018年，租赁和商务服务业实现营业收入216.48亿元，增长8.8%。

现代商贸会展平稳发展。新零售业态加快布局，苏宁云商O2O业务快速增长36.6%，唯品会O2O项目品骏生活落户我区。2018年，全区实现社会消费品零售总额976.49亿元，增长8.4%，增速位居全市第四。批发和零售业商品销售总额6288.03亿元，增长15.0%，住宿和餐饮业营业额129.73亿元，增长9.0%。全区各类电商企业共10028家，增长61.9%。会展业保持平稳，办展总面积1022万m²，国际知名展会场次达66场，实现营业收入43.81亿元，增长5.0%；税收收入13.22亿元，增长38.2%。

文化旅游业培育壮大。启动全域旅游规划编制，推动全域旅游创建工作，推进广州市地铁博物馆国家3A级景区创建。以产品多元化、定制个性化、信息公开化为主要特征的在线旅游服务企业

(OTA) 快速发展, 2018 年喜玩国际、旅划算、骑鹅游等落户我区, 拉动旅游业实现营业收入 13.33 亿元, 增长 95.4%。全区旅游业(含 5 家收费景区、10 家免费景区、29 家酒店、45 家旅行社) 接待游客 3979.45 万人次, 增长 26.2%。

(五) 农业

农业生产稳定。2018 年, 全区农业总产值 2.26 亿元, 按可比价格计算, 增长 3.9%。全年蔬菜产量 1.33 万吨, 增长 20.7%; 水果产量 0.40 万吨, 下降 34.3%; 水产品产量 0.33 万吨, 增长 44.8%。

(六) 工业和建筑业

工业总部经济快速发展。2018 年, 全区规模以上工业在中石油天然气南方公司增长 74.8% 带动下, 实现产值 464.36 亿元, 增长 44.7%。新引进中石化天然气华南销售中心, 智能制造巨头三一重工、工业互联网平台树根互联等落户海珠, 成功举办中国工业互联网大会、广州市人工智能产业大会。全区规模以上工业经济效益稳步提升, 企业营运效益良好, 利润和收入持续保持平稳较快增长态势, 规模以上工业企业主营业务收入 468.28 亿元, 增长 25.1%; 利润总额 11.74 亿元, 增长 33.3%。

建筑业产值保持增长。2018 年, 全区资质以上建筑业企业实现总产值 637.82 亿元, 增长 10.3%, 其中省内产值 565.08 亿元,

增长 2.3%。从构成分析，建筑工程产值 587.83 亿元，增长 9.4%；安装工程产值 29.55 亿元，增长 32.7%；其他产值 20.44 亿元，增长 10.0%。

（七）对外经济

外经贸稳中提质。2018 年，全区海关进出口总值 269.25 亿元，增长 1.6%。其中出口 192.77 亿元，增速 9.2%，增速位居全市第二；进口 76.48 亿元，下降 13.6%。新增培育 10 家优质市场采购贸易试点企业，全区市场采购贸易试点企业达 20 家，合共拉动出口增长 49.9 个百分点。一般贸易出口前 20 企业中民营企业占比达 55.0%，企业数量增加 37.5%，出口额 21.08 亿元，增长 38.7%。全区合同利用外资 4.90 亿美元，下降 6.5%；实际利用外资 4.00 亿美元，下降 26.7%。服务外包全口径执行额为 7.38 亿美元，增长 51.6%，增速位居全市第一；其中离岸执行额为 3.02 亿美元，增长 0.4%，增速位居全市第二。

（八）创新发展

创新格局加快构建。主动融入粤港澳大湾区建设，出台海珠区创新引领高端发展三年行动计划（2018-2020 年），与广东财经大学、广州市科技金融服务中心共建粤港澳大湾区科技金融和数字经济协同创新研究院，推动创建琶洲粤港澳大湾区数字经济创新试验

区。白俄罗斯国家科学院广州创新中心落户海珠，国科大湾区创新新城选址琶洲，将建成中科院科技成果转移转化及产业基地。琶洲入选省首批人工智能产业园，进入广州十大价值创新园序列，正式成为中国商务区联盟成员，琶洲互联网创新集聚区创新步伐加快，77家重点招商企业全年实现主营业务收入182.42亿元，增长94.5%。中大国际创新谷正式挂牌，10个IAB企业进驻首个启动园区鹭江园区，广东道地中药材红珠胶囊成果实现2000万价值技术转化。海珠创新湾城市设计及控制性详细规划获批通过。

创新载体加快完善。唯品同创汇、粤科华南检测技术装备园、YEC联合立方青年创业城、保利1918智能网联产业园、邦华BIG大千围艺术园区先后开园运营。新增10家科技企业孵化器、2家众创空间；目前全区有科技企业孵化器45家，总孵化面积66.72万平方米；众创空间22家，初步建成了以国家级孵化器为龙头、省市级孵化器为主干、各类众创空间为基础的梯度化孵化育成体系。广州启盛会展产业孵化器、中山大学科技园入选首届中国孵化器50强。

创新主体加快培育。2018年全区高新技术企业数量突破700家。发明专利申请3716件，增长54.1%；发明专利授权775件，增长7.2%。艾美网络、有车以后、巴图鲁入选德勤-2018广州20

强，速道信息、易尊网络上榜广州明日之星，睿科研究院正式挂牌。

（九）市场主体

市场主体焕发活力。2018年，我区持续深化营商环境改革，2018年末全区各类市场主体16.31万户，同比增长4.7%，注册资金4639.14亿元，增长26.0%。其中新增注册资本5000万元（含）以上企业253户，增长156.4%；新增注册资本1亿元以上企业29户，减少23.0%。新登记从事IAB行业的企业4337家，占新登记企业的29.0%；新登记从事NEM行业企业412家，占新登记企业2.8%。新增“四上”企业达544户。

招商引资成效明显。落实首席服务官工作机制，做好重点招商企业从落户选址到扎根海珠发展的全生命周期服务。2018年，我区成功引进落地神马搜索、树根互联、省广股份、盒马鲜生等77个优质企业，其中包含8家世界500强投资企业、16家中国500强投资企业。200余个重点招商项目实现营收486.1亿元、税收20.5亿元，分别增长26.1%、12.1%。

总部经济稳步发展。区重点总部企业从2017年的161家增加至2018年的175家，实现增加值453.37亿元，占GDP的24.1%，税收贡献占全区总额的41.1%。

二、综合城区功能不断提升

城区建设加快推进。编制海珠区发展战略大纲（2017-2035年）和数字化现状图，划定生态控制线、城镇开发边界、永久基本农田保护线等三条控制线。完成海珠生态城功能片区土地利用总体规划（2013-2020年）调整完善方案编制工作，划定海珠区永久基本农田447.3公顷，新增建设用地规模302公顷。有序开展石溪、龙潭、琶洲南等7个片区策划项目。推进老旧小区微改造项目87个，龙武里、兰蕙园等36个微改造项目完工，惠及人口44万余人。启动512栋老旧楼道项目改造，完成110宗旧住宅楼宇加装电梯。实施村社集体物业升级改造工作方案，全区50余万平方米村社集体旧物业改造升级成科技创新园区。积极推进城中村改造，沥滘村村民房屋补偿安置方案表决通过率达八成，凤和新市头村完成公开选择合作企业工作。

环境质量持续改善。聚焦打好污染防治攻坚战，2018年我区空气质量达标天数306天，占比83.8%；PM_{2.5}年平均浓度为34μg/m³，下降5.6%，创历史新低；PM₁₀年平均浓度为55μg/m³，下降1.8%，顺利达标。基本完成海珠湿地三期建设，中国湿地绿色联盟创新空间正式揭牌。清理淘汰高污染燃料小锅炉74台，完成144家挥发性有机物源排放清单，在全市率先开展机动车维修行

业挥发性有机物深度治理。制定海珠区强化“散乱污”场所清理整治行动方案，清理整顿“散乱污”场所 2089 家。完成 2 个地块共计 8.17 万立方土壤修复。开展第二次全国污染源普查，调查生活源锅炉 19 台，移动源加油站 26 个，实际清查工业源企业 34159 家。落实中央环保督查“回头看”，市交办的 106 宗主办件、3 宗协办件全部办结。全年出动环保执法人员 18820 人次，检查排污企业 9410 家次，调处涉环保信访投诉 6246 件，下达整改通知书 4468 份，作出处罚决定 208 宗，移送法院强制执行 114 宗。

城区环境不断提升。编制海珠区城市轨道交通线网规划，地铁 11 号线开工建设，优化客村立交、广州塔、天幕广场等周边地区交通路网，环岛路（滨江西路—厚德路段）正式通车，新建主干路约 0.6 公里。完成新港东路、新港中路、新港西路等主干道的品质提升工作。推进城市主题花景建设，全年新建 2 公里绿道，绿道总长度达 171.7 公里，在海珠湿地、珠江南岸、广州塔南侧等区域营造花卉花境，完成主题花树种植 5500 株。完成 13 条河涌 199 个排水口整治工程，完成磨碟沙涌、康乐涌等 6 条河涌支管完善工程及黑臭河涌整治工程。全面实行水环境整治责任制，建立三级河长责任体系，设立河长 169 人，全年区、街道级河长累计巡河超过 5000 次，村居级河长基本实现每日一巡。实施珠江沿线堆场专项整治，

累计清拆违法堆场占用堤防护岸约 3100 米，拆除违章建构筑物约 1800 平方米，清理现场堆土约 5 万立方米，拆除河涌沿线违建 1765 宗，累计拆除面积约 62.08 万平方米。

营商环境优化高效。我区荣获 2018 年营商环境创新奖，全国基层政务公开标准化规范化综合考评分数排名全省第一，试点工作情况及成果被中国政府网、《人民日报》等媒体共 30 次报道。首创的 CSO 首席服务官制度获纳入省“民营经济十条”并全省推广。出台助企培优“明珠十二条”，开展“即照即营”改革，全面实行“二十四证合一”，31 项涉及市级权限的审批服务事项纳入琶洲分中心受理，可“马上就办”的政务服务事项达 363 项，68%的非现场勘查类事项实现“最多跑一次”，非现场勘察类事项实现“马上就办”率超 50%，创新“容缺受理”机制，公布 150 个事项的“容缺受理”事项。在琶洲分中心打造“一站式”通关服务平台，提供 57 项海关业务服务，平均通关时间加快 18%，并打造全市首个政务中心涉税事项“全国通办”窗口，为区域内集中管理模式的企业提供涉税事项“全国通办”服务。持续简政放权，做好 91 项行政职权下放承接落实工作，取消行政许可、备案事项 14 项，调整行政许可事项 80 项，清理规范行政审批中介服务事项 53 项。加快打造“数字政府”，新增证照 100%实现电子化，存量证照转化率达 55.4%，实现全区 21 个

部门 238 个事项纸质营业执照免提交，全区应用电子证照事项达 310 个，在全市率先推出无人服务“政务智慧小屋”。落实涉企收费减免优惠措施和减税政策，全年减税 67.10 亿元，降费 1650 万元。

综合管理水平提高。制定“厕所革命”三年行动计划，整修提升 184 座环卫公厕。持续加强“六乱”整治，组织各类专项执法整治以及市容环境保障行动 340 次，出动执法人员 6.7 万人次。开展“五类车”打击整治工作，查扣“五类车”6 万余辆。积极开展查处违法建设攻坚战行动，累计拆除违法建设 273.9 万平方米。推动垃圾分类回收处理体系构建，累计清运各类垃圾 85 万余吨，无害化处理率达 100%。加快推进管道燃气“三年提升”计划，全年新增管道燃气覆盖用户 2.74 万户。全区登记来穗人员 98.7 万人，登记出租屋 9.3 万栋、56.7 万套，分别增长 2.3%、9.5%，出租屋内刑事案件同比下降 2.5%。大力开展打假治劣工作，全年共出动执法人员 13.15 万人次，检查单位 2.11 万家，捣毁制假窝点 90 个，立案查处 504 宗。检查食品生产经营单位 2.76 万间次，检查药品、医疗器械、化妆品生产经营单位 2327 间次，受理群众举报投诉 4426 宗，办结回复率 100%，立案查处各类食品药品违法行为 596 宗。

社会治安持续向好。全年刑事治安警情、立案数同比分别下降 20.9%、22.4%，破案率上升 6.9 个百分点，街面“两抢”、公共场所

盗窃和伤害类警情同比分别下降 43.9%、24.9%和 31.6%。信访总量持续减少，全年受理和录入信访系统案件 2186 件次，同比下降 22.2%。各级人民调解组织共调解纠纷 10149 宗，调解成功率为 99.95%，调解案件履行率 100%，成功调处群体性纠纷 67 宗。全区社区服刑人员和安置帮教人员总体平稳，社区服刑人员无重新犯罪，安置帮教人员重新犯罪率保持低水平。全区安全生产形势保持平稳，无发生较大以上安全生产事故。

三、文教体育发展亮点纷呈

教育质量稳步提升。初三、高三毕业班工作取得重要突破，获广东省教育教学成果奖 6 项，居全市首位。初步形成 9 个立体学区布局，新组建海珠区第二实验小学教育集团，进一步扩大 5 个教育集团辐射带动作用。新开办广州市执信中学琶洲实验学校(初中部)等 8 所学校、幼儿园(校区)，新增优质学位 5845 个。截至 2018 年 9 月，全区共有公办幼儿园、中小学、职业学校、特殊学校 130 所，民办幼儿园、中小学、职业学校(不含培训机构) 150 所，在校学生、幼儿 17.49 万人。学前三年儿童毛入学率、九年义务教育适龄儿童少年毛入学率均为 100%，户籍内适龄残疾儿童毛入学率 100%。2018 年共安排 53 所公民办中小学的 761 个学位用于参与积分入学工作，提供 2350 个公办幼儿园小班新生派位学位。完成 5

个校园改扩建工程和 6 个校园功能微改造项目。

文化事业繁荣发展。2018 年，圆满举办第五届岭南书画艺术节、2018 广东咸水歌（渔歌）歌会等活动，组织“羊城之夏”2018 广州市民文化节等群众文化活动 430 场，流行舞分馆受邀参加 2018 年央视春晚演出和全国广场舞集中展演。稳步推进省市文化馆、图书馆总分馆试点建设，文化馆分馆实现 18 条街道全覆盖，图书分馆达 16 个；区图书馆总藏书量 85.8 万册（含电子图书），进馆 104.7 万人次，借阅量首破 100 万册次，书刊文献 112.4 万册次。小品《幸福路上》、快板《盼》分别荣获省第九届群众戏剧曲艺花会金奖、铜奖。完成省级文保单位邓氏宗祠保养维护工程，稳步推进南洲大街 12 号蚝壳屋等历史遗迹保护修缮工作；许炽光等 2 人入选国家级非遗代表性传承人，昌岗东路小学等 11 个单位入选广州市非遗传承基地。严格规范文化市场秩序，深入推进“扫黄打非”，2018 年出动执法人员 3769 人次，捣毁非法出版物窝点 5 个，收缴非法出版物 19446 册（本），立案查处案件 18 宗。

体育事业持续发展。高水平举办中国 10 公里锦标赛暨广州 10 公里路跑赛、9 球国际公开赛、2018“走读自然”海珠湿地徒步大会等，组织 1500 余名选手参与广州塔登高公开赛，承办市第十二届“市长杯”系列预选赛等。组队参加横渡珠江等市级体育活动，首次获

22人标准龙男子公开组冠军。区属体育场馆坚持“双14”惠民开放，承接各类活动近百场，惠及群众151万人次。加快基础体育设施建设，建设健身路径65条、乒乓球台38张、篮球场1.5片，羽毛球、网球场、五人制足球场各1片。

四、民生福祉持续增进

居民收入持续增长。2018年，我区城市居民人均可支配收入为61744元，增长8.2%，其中工资性收入36941元，增长6.0%；城市居民人均消费支出44365元，增长4.3%，恩格尔系数为33.3%。

就业形势保持平稳。打造“海创季”创业大赛、“海创驿站”“海珠众创孵化联盟”三大创业服务品牌，提供全生命周期创业服务，2018年共举办创业大赛2季，扶持19家创新创业载体建设成为创新创业（孵化）基地，累计促进创业3721人，带动就业1.35万人。琶洲成为广州市国家级人力资源服务产业园核心园区。2018年，全区举办就业专场招聘会15场，组织就业创业指导进社区活动34场，开设创业培训班8个，创业培训及创业辅导1144人次。完成各类劳动者职业指导和技能培训9698人次，资助劳动力技能晋升培训3173人次。全区新增就业岗位8.24万个，帮助3.03万名城镇登记失业人员实现再就业，就业率达75.43%，实现就业困难人员再就业2.30万人，“零就业家庭”实现动态清零。辖内登记失业的应

届高校毕业生就业 126 人，就业率 100.0%。

民生投入不断加大。2018 年区财政安排用于民生和各项公共事业的支出为 89.6 亿元，增长 8.6%，占一般公共预算支出 81.6%。其中教育支出 29.26 亿元，医疗卫生与计划生育支出 14.09 亿元，社会保障和就业支出 14.05 亿元，城乡社区支出 16.20 亿元。

社会保障持续完善。2018 年末，五大险种参保人数达 290.94 万人次，其中参加养老保险 51.02 万人，失业保险 54.12 万人，医疗保险 89.88 万人。低保标准提高到 950 元/月/人，城镇“三无”人员补贴发放标准提高到 1721 元/月/人；孤儿养育标准提高到 2263 元/月/人。共为 54261 人次发放低保金 5588 万元，为 91 人发放临时救助资金约 36 万元，为 12 万人发放医疗救助 4698 万元。共计向各类优抚对象 1563 人发放定期抚恤金、优待金、生活补助约 3924 万元，为优抚对象申请医疗补助共计 3 万元。全年我区流动救助服务队共劝导流浪乞讨人员 1835 人次，护送至市救助管理机构 152 人次，派发衣物、食品等 609 份。

社会福利提标扩面。区老人公寓大楼投入运营，全区共新增养老机构 3 家，新增床位 1113 张。大力推进“银龄安康”行动，共投入 441.94 万元为户籍 60 周岁及以上老年人购买意外伤害综合保险，惠及 22.1 万老年人。共为 125.5 万人次核发长寿金近 8000 万

元。进一步提升“平安通”服务，共办理平安通资助服务申请约 1.45 万人，其中 80 岁以上老年人约 1.33 万人，合计完成安装 1.25 万人。继续推进社区大配餐工作，投入 285 万元提升全区 52 个长者饭堂和配餐点助餐配餐服务水平。开展 2018 年海珠区广东扶贫济困日活动暨深化“羊城慈善为民”行动，共接收善款约 1859.12 万元；打造全市首条 7.7 公里慈善列车运行线路，拍摄放映全市首部海珠慈善主题微电影，举办首届慈善午宴拍卖会，创建海珠区各类慈善标志 43 个，区域慈善指数综合发展全市第一。打好精准脱贫攻坚战，累计为梅州大埔县 35 个村筹集资金 1.68 亿元，脱贫率达 95.6%，人均可支配收入比帮扶前增加 5222 元。

卫生强区加快建设。卫生医疗资源不断优化，广州和睦家医院在我区挂牌成立，中山二院新院址入驻海珠。全区共有各类卫生机构 306 间，包括医院 19 间，社区卫生服务中心（站）40 间，门诊部 109 间，卫生所、医务室、诊所 132 间，公共卫生机构 6 间，其中社会医疗机构达 238 间；拥有医疗床位 9307 张编制床位，10431 张实有床位。全区卫生技术人员 20055 人，其中执业（助理）医师 5619 人，注册护士 7824 人，药师（士）890 人。深化分级诊疗机制，深化医联体建设，建立 14 个专科联盟，医联体共上转门诊病人 33622 人次，下转门诊病人 543 人次，专家下沉基层坐诊 200 人

次。区属诊疗门诊 640.96 万人次，社区卫生服务中心门诊急诊 479.62 万人次，增长 14.0%。区属社区卫生服务中心医保定点人数 41 万人，同比增长 11.9%。持续推进家庭医生签约服务，全区全人群签约率 35.1%，重点人群签约率为 82.5%。做好婚前医学检查和孕前优生健康检查工作，全年婚检人数 3678 人，孕前优生健康检查 7851 人，为 5257 户提供三大重点病种筛查。

注：1、本公报各项统计数据，部分数据为快报数。

2、公报中地区生产总值、各产业产值、增加值绝对数按当年价格计算，增长速度按可比价格计算。

附表 1

2018 年广州市属各区主要经济指标

单位：亿元

区、县级市	地区生产总值		一般公共预算收入		一般公共预算支出		税收总额	
	实绩	同比增长 (%)	实绩	同比增长 (%)	实绩	同比增长 (%)	实绩	同比增长 (%)
广州市	22859.35	6.2	1632.30	6.5	2505.84	14.6	5477.74	5.6
海珠区	1881.48	6.7	54.07	6.0	109.80	6.2	243.97	15.5
荔湾区	1223.34	4.8	48.60	4.9	100.53	11.9	281.96	-13.6
越秀区	3281.61	3.9	56.86	4.6	125.83	3.9	357.48	-0.1
天河区	4608.82	9.2	73.80	5.4	144.35	4.5	881.16	7.9
白云区	1962.39	6.8	58.29	4.1	150.44	9.6	233.72	7.5
黄埔区	3465.18	7.6	173.40	8.2	272.25	18.1	866.30	5.7
番禺区	2078.96	4.1	100.76	3.3	149.07	11.7	389.57	5.5
花都区	1358.37	6.3	84.82	6.0	148.89	24.3	305.23	7.7
南沙区	1458.41	6.5	75.19	6.4	175.00	16.6	555.67	17.7
增城区	1124.11	4.1	95.14	14.1	186.03	26.3	230.53	1.8
从化区	416.68	5.7	28.87	7.2	75.46	-9.5	60.01	6.6

注：2018 年部分数据为初步统计数

附表 2

2018 年广州市属各区主要经济指标

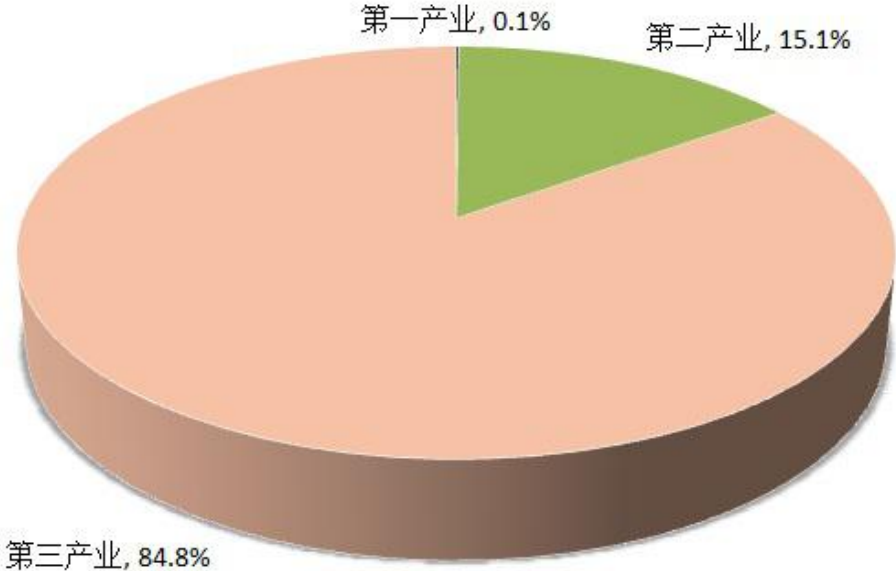
单位：亿元

区、县级市	固定资产投资额 (法人口径)		规模以上工业产值		社会消费品零售总额		商品销售总额	
	实绩	同比增长 (%)	实绩	同比增长 (%)	实绩	同比增长 (%)	实绩	同比增长 (%)
广州市	—	8.2	18234.92	3.8	9256.19	7.6	65140.81	11.7
海珠区	—	3.2	464.36	44.7	976.49	8.4	6288.03	15.0
荔湾区	—	38.8	363.48	-7.5	632.18	8.0	6028.77	8.4
越秀区	—	-35.2	38.68	1.7	1356.73	6.0	11652.61	8.1
天河区	—	1.9	762.27	5.8	1852.42	6.3	21914.27	11.5
白云区	—	14.1	774.02	5.4	1025.38	8.3	3037.27	15.3
黄埔区	—	12.1	7602.67	3.6	930.88	9.2	6450.90	22.6
番禺区	—	6.6	1834.01	-5.8	1254.31	6.5	3045.53	3.5
花都区	—	-9.6	2546.92	7.7	524.60	9.0	2266.99	5.2
南沙区	—	持平	2420.56	7.8	208.77	6.0	1861.01	17.3
增城市	—	31.0	1054.75	3.5	370.98	16.4	2009.69	11.5
从化市	—	-4.0	373.18	17.6	123.45	6.5	585.73	32.1

注：2018 年部分数据为初步统计数

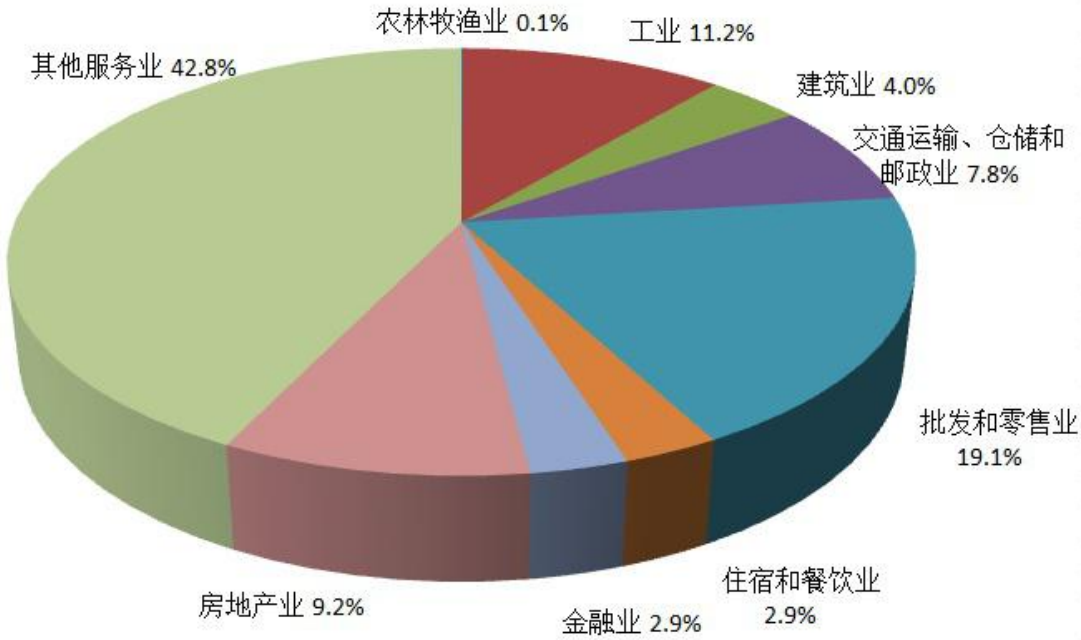
附图 1:

2018 年海珠区三次产业结构图



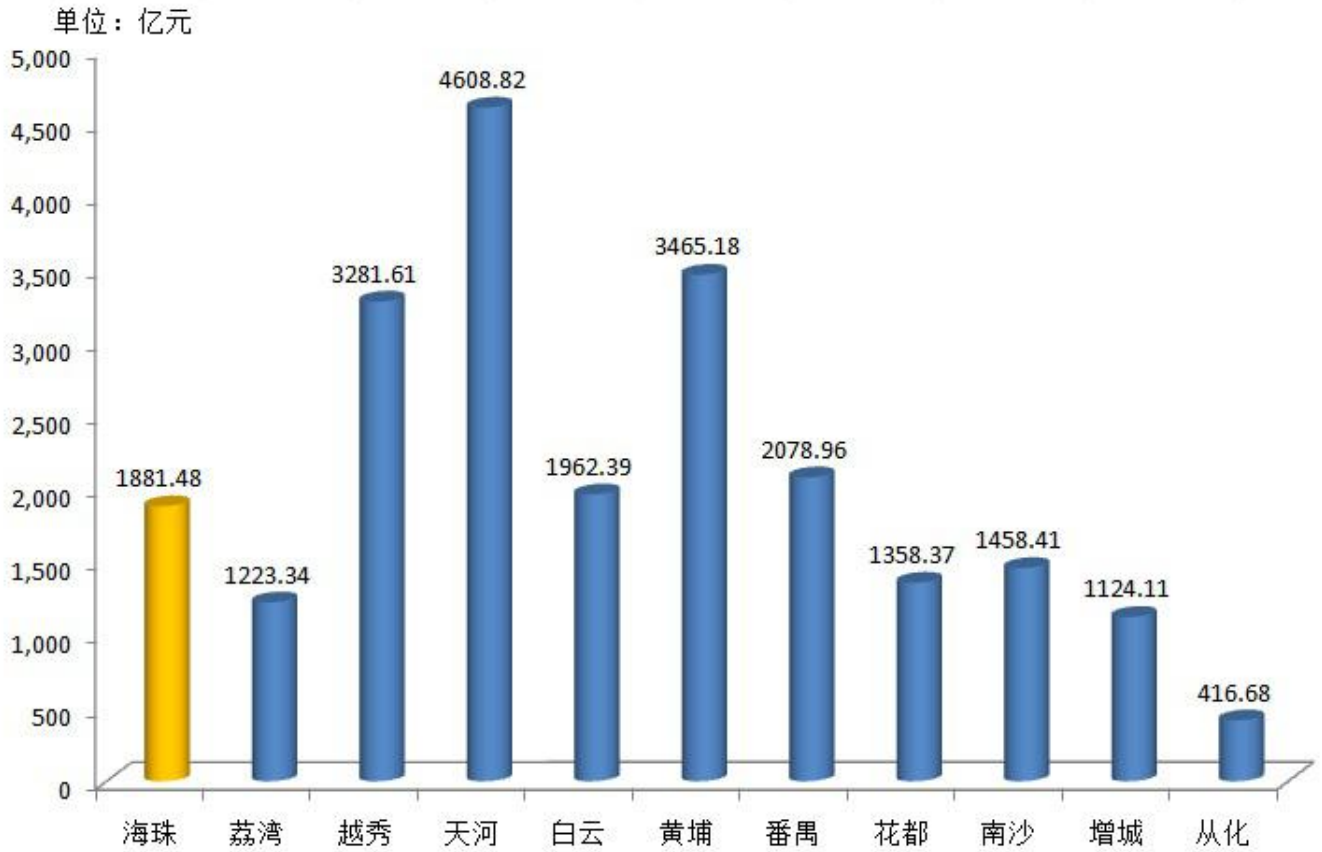
附图 2:

2018 年海珠区各行业增加值比重



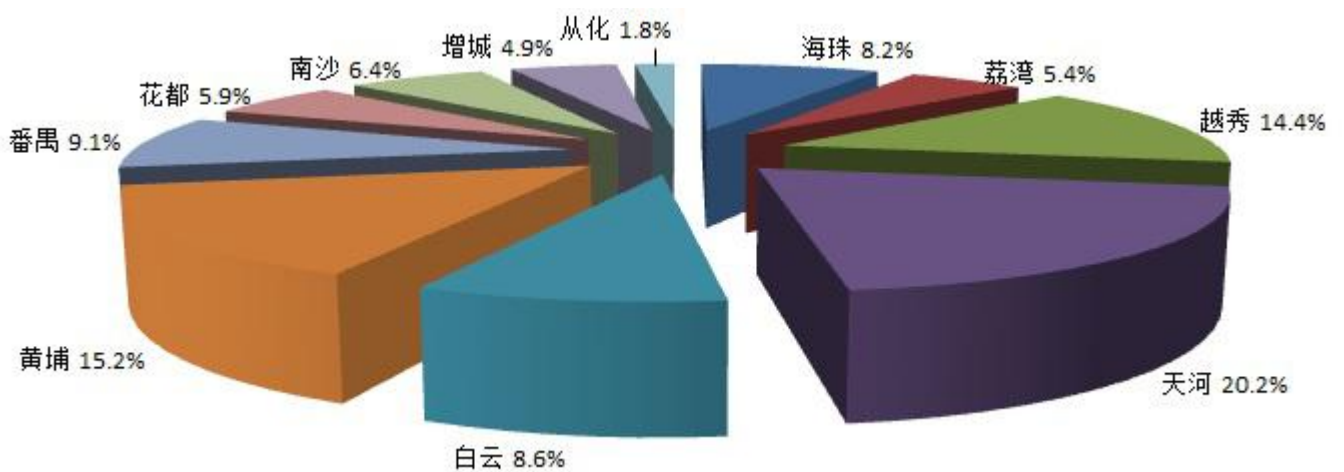
附图 3:

2018 年广州市属各区地区生产总值



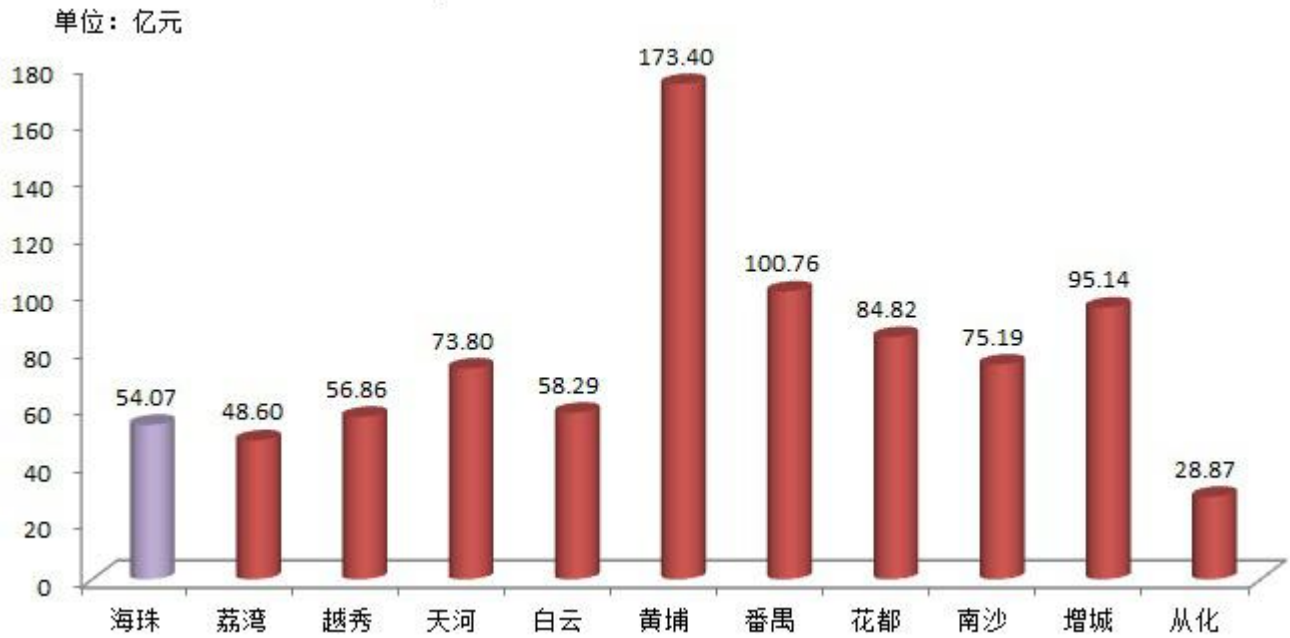
附图 4:

2018 年各区地区生产总值占广州市的比重



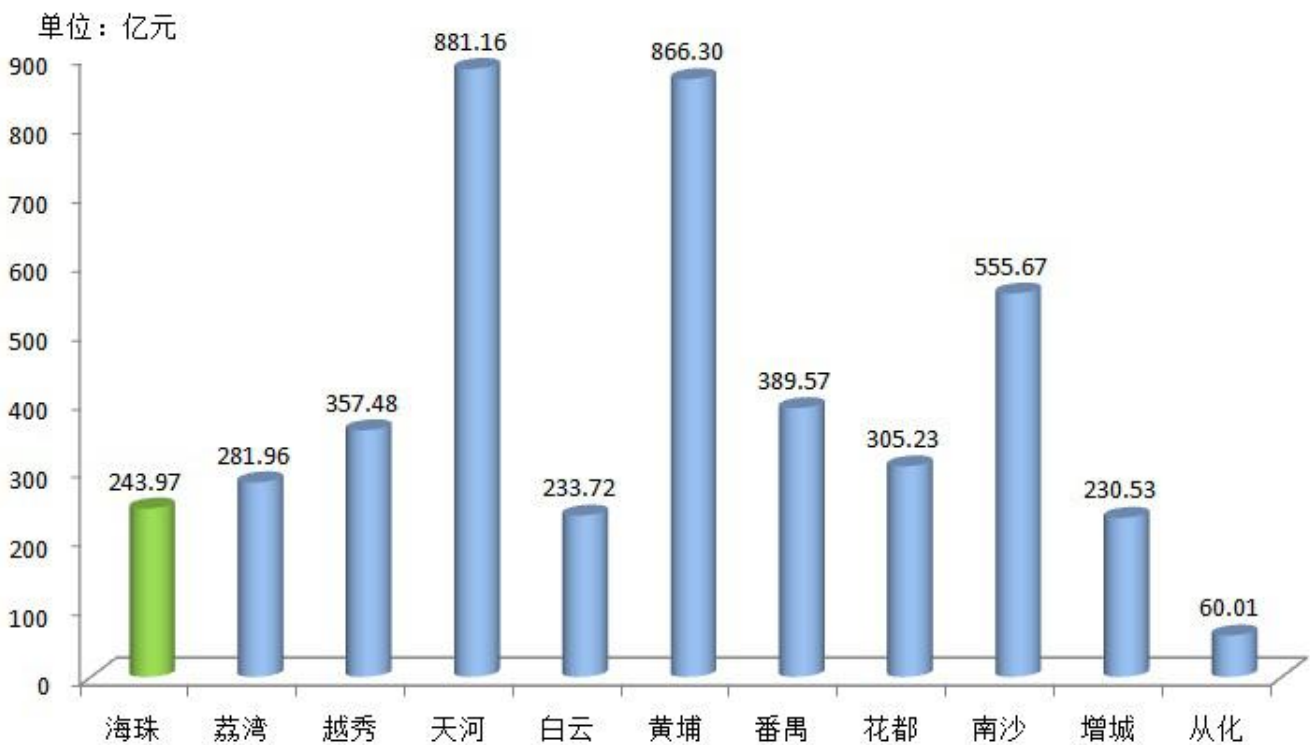
附图 5:

2018 年广州市属各区一般公共预算收入



附图 6:

2018 年广州市属各区税收收入



常用统计指标解释

1、国内生产总值（GDP） 指一个国家（或地区）所有常住单位在一定时期内生产的全部最终产品的总和，是反映经济总体状况最重要的指标。对于国家，称为国内生产总值；对于地方，称为地区生产总值。

2、三次产业 是根据社会生产活动历史发展的顺序对产业结构的划分，产品直接取自自然界的部门称为第一产业，对初级产品进行再加工的部门称为第二产业，为生产和消费提供各种服务的部门称为第三产业。它是世界上较为通用的产业结构分类，但各国的划分不尽一致。

我国的三次产业划分是：

第一产业是指农、林、牧、渔业（不含农、林、牧、渔服务业）。

第二产业是指采矿业（不含开采辅助活动），制造业（不含金属制品、机械和设备修理业），电力、热力、燃气及水生产和供应业，建筑业。

第三产业即服务业，是指除第一产业、第二产业以外的其他各业。第三产业包括：①批发和零售业，②交通运输、仓储和邮政业，③住宿和餐饮业，④信息传输、软件和信息技术服务业，⑤金融业，⑥房地产业，⑦租赁和商务服务业，⑧科学研究和技术服务业，⑨水利环境和公共设施管理业，⑩居民服务、修理和其他服务业，⑪教育，⑫卫生和社会工作保障业，⑬文化、体育娱乐业，⑭公共管

理、社会保障、社会组织和国际组织，⑮农、林、牧、渔业中的农、林、牧、渔服务业，⑯采矿业中的开采辅助活动，⑰制造业中的金属制品、机械和设备修理业。

3、农业总产值 指以货币表现的，在一定时期内农、林、牧、渔业全部产品的产量。

4、工业总产值 指货币表现的工业企业在一定时期内生产的已出售或可供出售工业产品总量，它反映一定时间内工业生产的总规模和总水平。包括：在本企业内不再进行加工，经检验、包装入库(规定不需包装的产品除外)的成品价值，对外加工费收入，自制半成品、在产品期末初差额价值。

5、建筑业总产值 指以货币表现的建筑业企业在一定时期内生产的建筑业产品和服务的总和，建筑业总产值包括建筑工程产值、安装工程产值和其他产值三部分内容。

6、固定资产投资 固定资产投资额是以货币表现的在一定时期内建造和购置固定资产的工作量以及与此有关的费用的总称。

7、商品销售总额 指对本企业(单位)以外的单位和个人出售(包括对境外直接出口)的商品总额。它反映批发零售贸易业在国内市场上销售商品以及出口商品的总量。

8、社会消费品零售总额 指各种经济类型的批发零售贸易业、餐饮业和其他行业对城乡居民和社会集团的消费品零售额总和。是研究人民生活、社会消费品购买力、货币流通等问题的重要指标。

9、“四上”企业 指规模以上工业企业、有资质的建筑业及

全部房地产开发经营业企业、限额以上批零住餐企业、规模以上服务业企业等这四类企业的统称。界定标准为：①规模以上工业企业指年主营业务收入 2000 万元以上的工业企业；②有资质的建筑业及全部房地产开发经营业企业指有总承包、专业承包和劳务分包资质的建筑业企业及全部房地产开发经营业企业；③限额以上批发零售业企业指年主营业务收入 2000 万元以上的批发企业和 500 万元以上的零售企业；④限额以上住宿餐饮业企业指年主营业务收入 200 万元以上的住宿业、餐饮业企业；⑤规模以上服务业企业指年营业收入 500 万元以上或年末从业人数 50 人以上的居民服务修理其他服务业和文化体育娱乐业，以及年营业收入 1000 万元以上或年末从业人数 50 人以上的其他服务业企业。

10、IAB 产业 新一代信息技术、人工智能、生物医药产业。

11、NEM 产业 新能源、新材料产业。